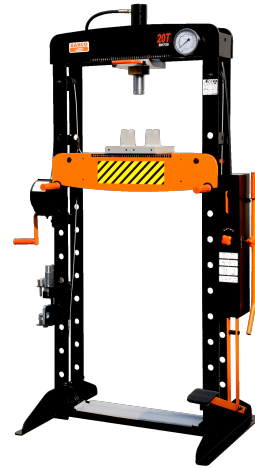




BH720/BH730/BH750
Prensa 20 T, 30 T y 50 T

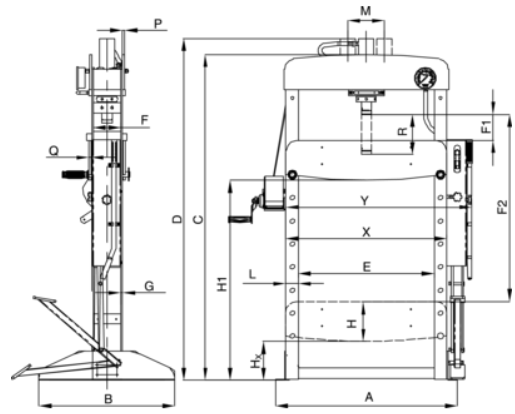


DETALLES DEL PRODUCTO

- Prensa para taller de 20 T, 30 T y 50 T
- Diseño exclusivo de estructura robusta con formas redondeadas
- Medidor de presión grande relleno con glicerina para una fácil lectura a una altura cómoda de los ojos
- Bomba de doble velocidad con válvula de sobrecarga de seguridad integrada
- Pistón cromado duro deslizante
- Función de acercamiento rápido gracias al pedal o al agarrador
- Reglas para facilitar el centrado del pistón con el elemento que se va a extraer
- Dos bloques incluidos que se pueden utilizar en V o en plano en función de la necesidad
- Pasadores de centrado automático para la mesa
- Fácil elevación y descenso de la tabla de la prensa gracias al cabrestante con mango giratorio
- Pedal con panel de goma antideslizante
- Conjunto de punteros prensados con ocho pasadores y una placa perforadora incluida
- Agarradores aislados
- Bandeja para herramientas en la parte inferior
- Certificado CE de acuerdo con la normativa 2006/42/CE

Follow the Fish!





BH720

Model	Motor	Capacity	Speed	Weight	Dimensions (mm)	Power (kW)	Motor	Speed	Capacity	Weight	Dimensions (mm)	Power (kW)	Motor	
BH720	2000	1700	1700	45	1140	2700	2700	8	1700	2700	1100	10	10	10
BH730	2000	1700	1700	45	1140	2700	2700	8	1700	2700	1100	10	10	10
BH750	2000	1700	1700	45	1140	2700	2700	8	1700	2700	1100	10	10	10
BH770	2000	1700	1700	45	1140	2700	2700	8	1700	2700	1100	10	10	10

BH750

Model	Motor	Capacity	Speed	Weight	Dimensions (mm)	Power (kW)	Motor	Speed	Capacity	Weight	Dimensions (mm)	Power (kW)	Motor
BH750	1100	1000	1000	30	700	1800	1800	4	1000	1800	700	5	5
BH750	1100	1000	1000	30	700	1800	1800	4	1000	1800	700	5	5
BH750	1100	1000	1000	30	700	1800	1800	4	1000	1800	700	5	5
BH750	1100	1000	1000	30	700	1800	1800	4	1000	1800	700	5	5

BAHCO
www.anaeurope.com



Follow the Fish!





Contact: info@bahco.com / www.bahco.com

ATRIBUTOS DE PRODUCTO



Producto: **BH720**

	20.000 kg	A	880 mm	B	650 mm
C	1785 mm	D	1885 mm	E	645 mm
F1	43 mm	F2	1143 mm	F	129 mm
G	8 mm	H	165 mm	L	70 mm
M	211 mm	X	785 mm	Y	920 mm
	151 kg				

Producto: **BH730**

	30.000 kg	A	960 mm	B	700 mm
C	1776 mm	D	1810 mm	E	695 mm
F1	140 mm	F2	1020 mm	F	137 mm
G	10 mm	H	200 mm	L	80 mm
M	195 mm	X	855 mm	Y	990 mm
	189 kg				

Producto: **BH750**

	50.000 kg	A	1000 mm	B	770 mm
C	1832 mm	D	1855 mm	E	725 mm
F1	173 mm	F2	1013 mm	F	204 mm
G	12 mm	H	243 mm	L	90 mm
M	280 mm	X	905 mm	Y	1070 mm
	309 kg				

